ORDINE DEI FARMACISTI DELLA PROVINCIA DI COMO

Iscritti all'Albo per fascia d'età e sesso

Età	M	F	Totale
fino a 30	11	37	48
30/65	188	424	612
oltre 65	35	31	66
Totale	234	492	726

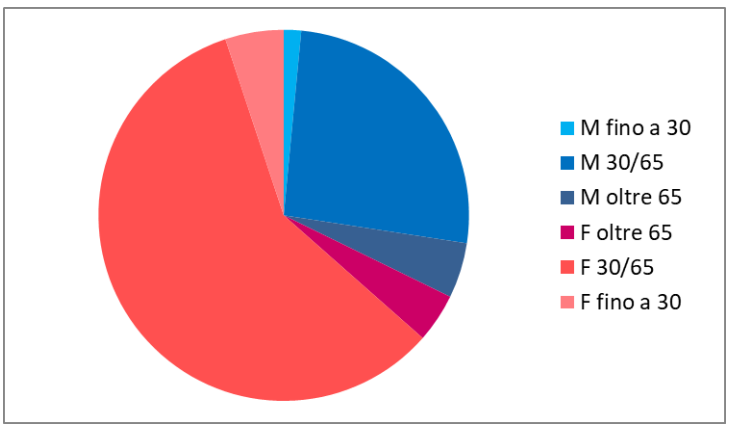

Iscritti all'Albo per provincia di residenza

Provincia residenza	
Como	639
Altre Province Lombardia	61
Altre Regioni	23
Estero	3
Totale	726

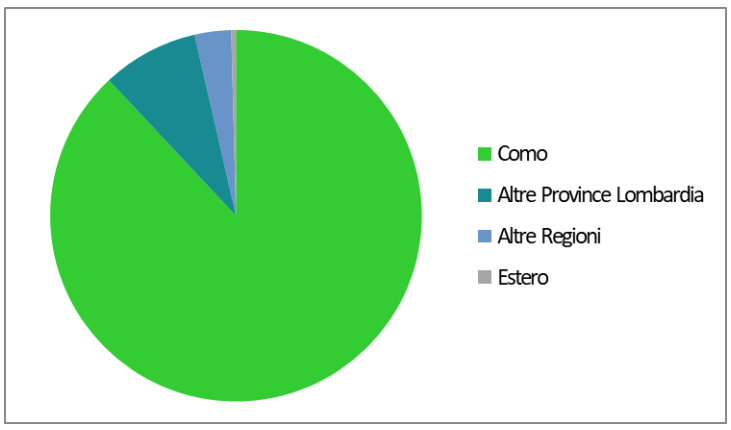

Iscritti all'Albo per tipo di attività

Attività	
Dipendenti SSN	9
Impiegati in farmacie comunali	22
Impiegati in farmacie private	435
Titolari di farmacia	115
Altre attività	86
Non esercitanti/Non nota	59
Totale	726

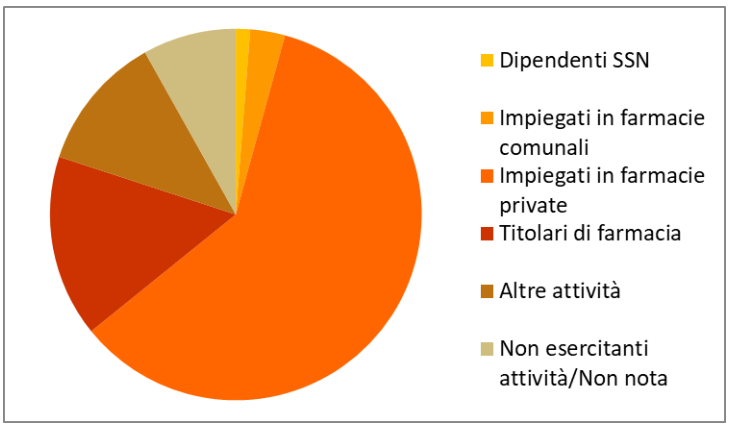

Farmacie per tipo

Tipo farmacia	Totale
Ospedaliera	3
Comunale	11
Privata	160
Totale	174

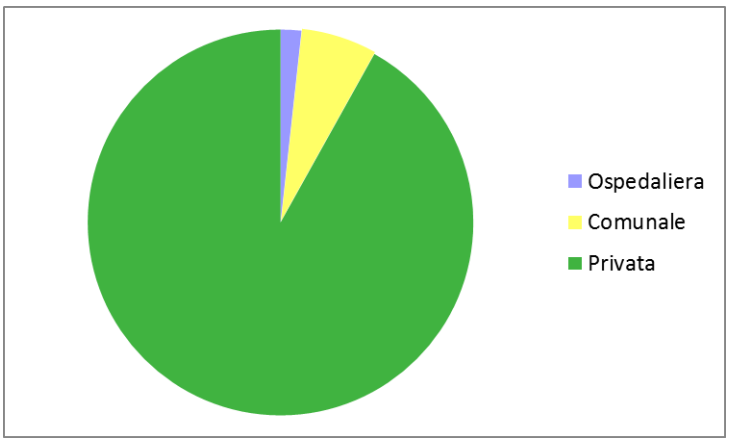

ATTENZIONE

I dati sono riferiti al 7/7/2023 e verranno aggiornati ogni quattro mesi