ORDINE DEI FARMACISTI DELLA PROVINCIA DI LECCO

Iscritti all'Albo per fascia d'età e sesso

Età	M	F	Totale
fino a 30	8	32	40
30/65	104	277	381
oltre 65	23	19	42
Totale	135	328	463

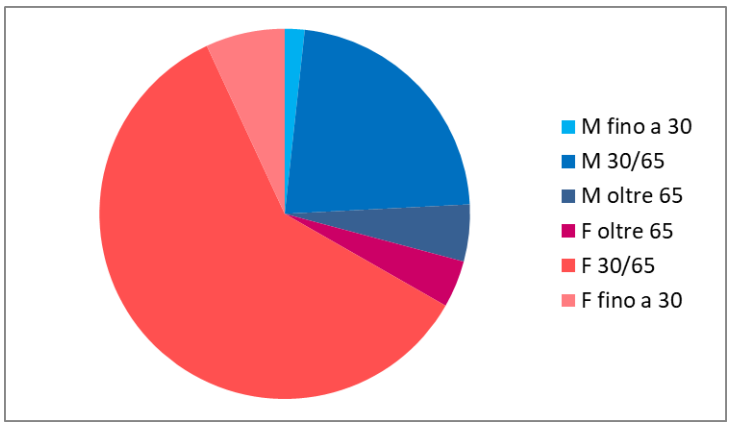

Iscritti all'Albo per provincia di residenza

Provincia residenza	
Lecco	398
Altre Province Lombardia	56
Altre Regioni	9
Estero	0
Totale	463

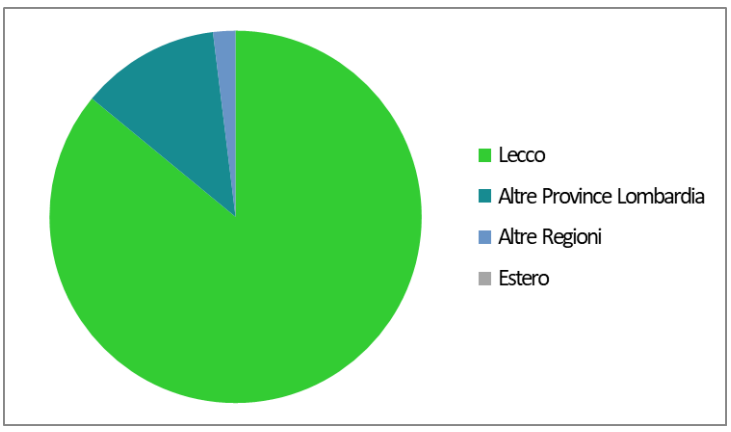

Iscritti all'Albo per tipo di attività

Attività	
Dipendenti SSN	8
Impiegati in farmacie comunali	2
Impiegati in farmacie private	231
Titolari di farmacia	79
Altre attività	23
Non esercitanti/Non nota	120
Totale	463

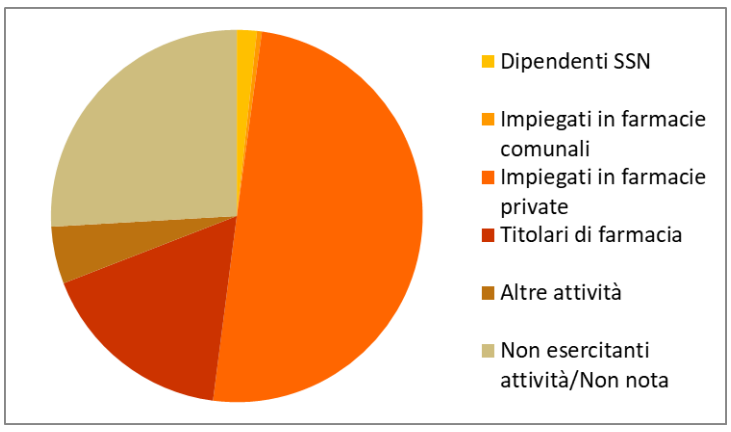

Farmacie per tipo

Tipo farmacia	Totale
Ospedaliera	1
Comunale	3
Privata	100
Totale	104

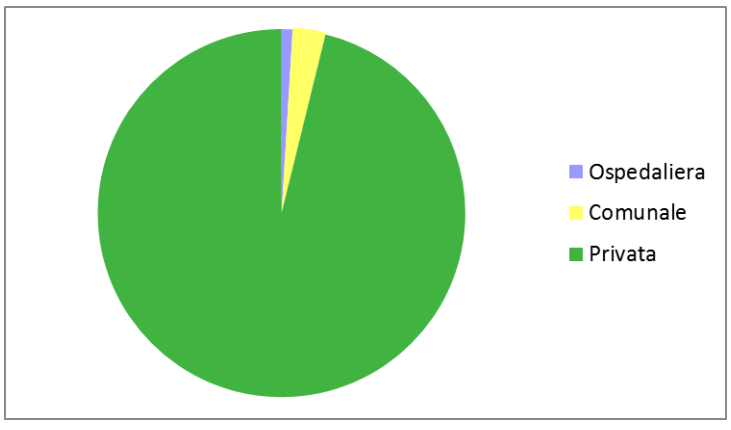

ATTENZIONE

I dati sono riferiti al 7/7/2023 e verranno aggiornati ogni quattro mesi