ORDINE DEI FARMACISTI DELLE PROVINCE
DI MILANO, LODI, MONZA E BRIANZA

Iscritti all'Albo per fascia d'età e sesso

Età	M	F	Totale
fino a 30	81	305	386
30/65	1381	3742	5123
oltre 65	259	286	545
Totale	1721	4333	6054

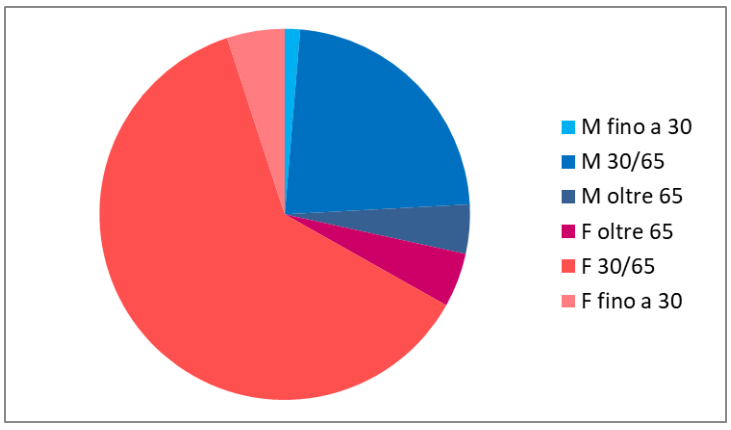

Iscritti all'Albo per provincia di residenza

Provincia residenza	
Milano	3855
Lodi	341
Monza e Brianza	1019
Altre Province Lombardia	425
Altre Regioni	401
Estero	13
Totale	6054

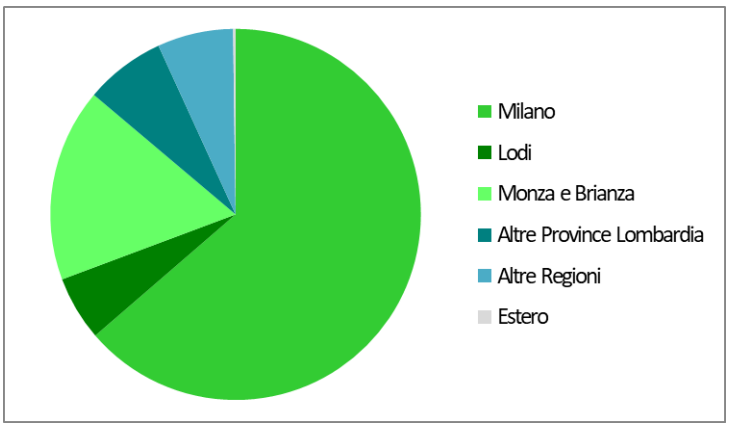

Iscritti all'Albo per tipo di attività

Attività	
Dipendenti SSN	147
Impiegati in farmacie comunali	527
Impiegati in farmacie private	2990
Titolari di farmacia	670
Altre attività	980
Non esercitanti/Non nota	740
Totale	6054

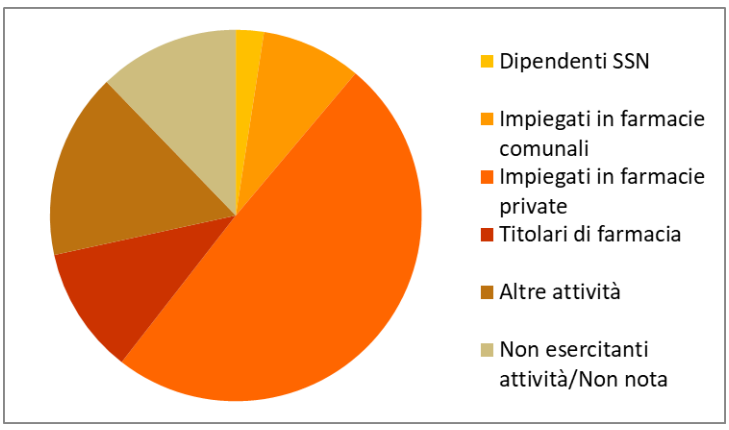

Farmacie per tipo e per provincia

Tipo farmacia	MI	LO	MB	Totale
Ospedaliera	18	1	2	21
Comunale	196	11	52	259
Privata	731	68	179	978
Totale	945	80	233	1258

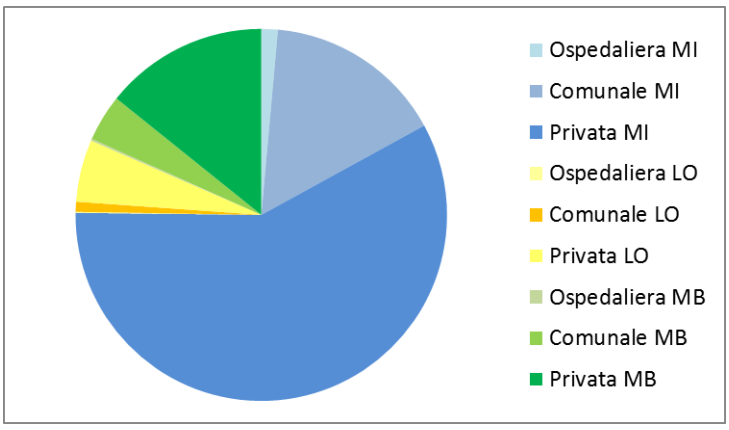

ATTENZIONE
I dati sono riferiti al 7/7/2023 e verranno aggiornati ogni quattro mesi